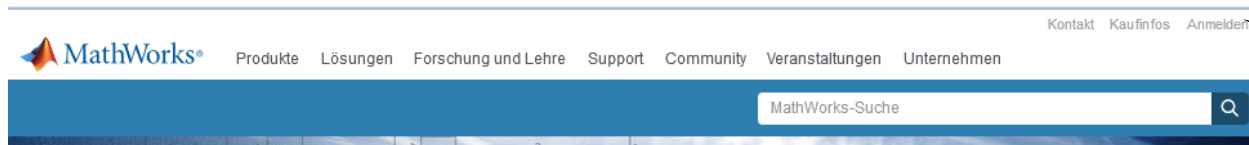


Registrierung bei MathWorks

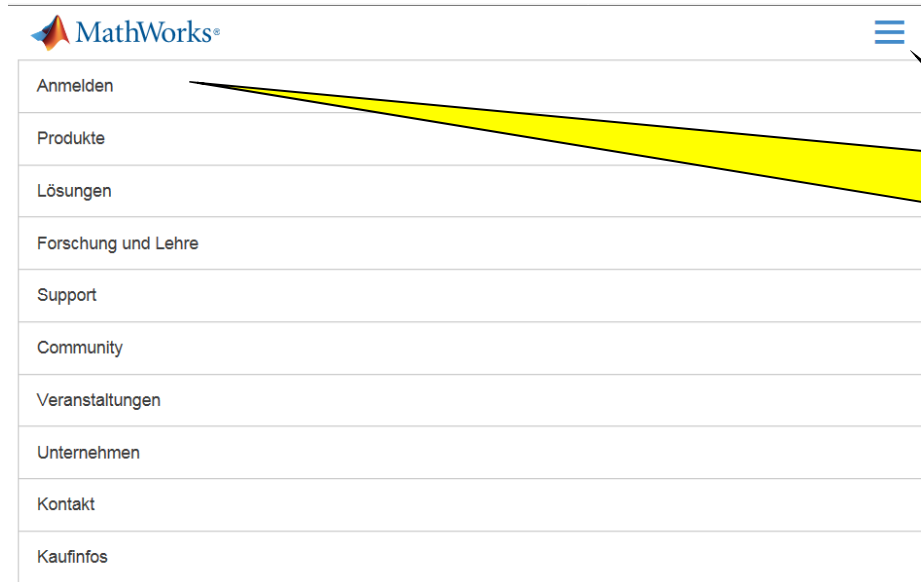
Erstellen Sie zunächst einen eigenen MathWorks-Account


Dazu rufen Sie bitte die Seite www.mathworks.com auf. Klicken Sie auf „Anmelden“ (Darstellung browserabhängig)



Klicken Sie auf „Anmelden“.

ODER



Nach Öffnen des Menüs über die Schaltfläche , klicken Sie auf „Anmelden“.



Mathworks Account

Log in to your MathWorks Account or create a new one.

Email Address or User ID:

[Forgot your email address or User ID?](#)

Password:

[Forgot your password?](#)

Keep me logged in

Log In

Don't have a MathWorks Account? [Create Account](#)

Klicken Sie auf „Create Account“

Create MathWorks Account

Email Address

You will need to verify your email address

Country/Region

How will you use MathWorks software?

Are you at least 13 years or older?

 Yes No

Stellen Sie „Germany“ ein

Beantworten Sie die Frage mit „Yes“

Geben Sie hier Ihre DHBW E-Mail-Adresse ein.

Studierende:

xxx@student.dhbw-karlsruhe.de

Externe Lehrbeauftragte:

xxx@edu.dhbw-karlsruhe.de

Mitarbeiter/-innen der DHBW:

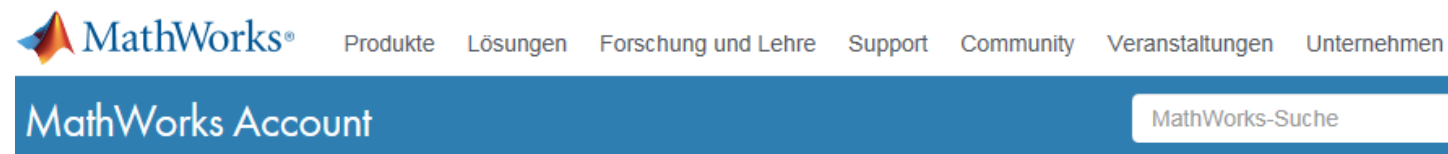
xxx@dhbw-karlsruhe.de

Um die volle zur Verfügung stehende Funktionalität zu erhalten, wählen Sie folgendes aus dem Dropdown-Menü aus:

„Teaching or research in school“

Wenn alles ausgefüllt ist, klicken Sie auf „Create“

Folgendes Fenster öffnet sich:



Verify your email address

1. Go to your inbox for [redacted]@[redacted]
2. Click the link in the email we sent you.

Didn't get the email?

1. Check your spam folder.
2. [Send me the email again.](#)
3. For additional assistance, see [Email Verification](#) or contact [Customer Support](#).

Studierende erhalten die unten stehende E-Mail an Ihre private E-Mail-Adresse. In dieser ist beschrieben, wie Sie die Aktivierung Ihres Kontos bei MathWorks durchführen müssen.

Hinweis für Studierende: Ihre private E-Mail-Adresse wird nicht an MathWorks weitergegeben, sondern es erfolgt innerhalb der DHBW eine Weiterleitung über Ihre DHBW E-Mail-Adresse xxx@student.dhbw-karlsruhe.de.

Lehrbeauftragte erhalten die unten stehende E-Mail an Ihre private E-Mail-Adresse. In dieser ist beschrieben, wie Sie die Aktivierung Ihres Kontos bei MathWorks durchführen müssen.

Hinweis für Lehrbeauftragte: Ihre private E-Mail-Adresse wird nicht an MathWorks weitergegeben, sondern es erfolgt innerhalb der DHBW eine Weiterleitung über Ihre DHBW E-Mail-Adresse xxx@edu.dhbw-karlsruhe.de.

Mitarbeiter/-innen erhalten die unten stehende E-Mail an das DHBW E-Mail-Postfach, um die Aktivierung des Kontos bei MathWorks durchzuführen.

Zur Aktivierung Ihres Kontos bei MathWorks öffnen Sie in Ihrem privaten E-Mail-Konto die von MathWorks erhaltene E-Mail („Verify Email Address“):

Thank you for registering with MathWorks!

To complete the registration process, verify your email address by clicking this link:

Verify your email

Klicken Sie auf die Schaltfläche „Verify your email“.

Sincerely,
MathWorks Customer Service Team

[Privacy policy](#)

Nach Anklicken der Verifikation „Verify your email“ öffnet sich folgendes Fenster im Browser:

To finish creating your profile, provide the following information for [redacted]@[redacted]

First Name

Last Name

User ID (Optional)
Must include 5 to 10 alphanumeric characters and start with a letter (Example: jsmith555) [Learn more](#)

Password
Must be at least 8 characters, with at least one upper-case and one number

Password Confirmation

Location of your School/University
Please provide the following information in English.

Country/Region of School/University

School / University

Associate Your Account to a License
If you have MATLAB already, enter your activation key or license number here. [What will this allow me to do?](#)

Activation Key or License Number (Optional)
Type 'license' at the MATLAB prompt to get your license number or get an activation key from your MATLAB administrator.

Create

Füllen Sie die folgenden Felder aus.

Bitte „Germany“ auswählen

Studierende: Bitte geben Sie in dieses Feld **Ihren Kurs** ein (z.B. KA-TINF14B1).

Lehrbeauftragte: Bitte geben Sie in dieses Feld den **DHBW Standort** ein, an dem Sie *vorwiegend* tätig sind

Mitarbeiter/-innen der DHBW: Bitte geben Sie in dieses Feld **Ihren Studiengang** ein (z.B. Wirtschaftsinformatik).

Zum Schluss klicken Sie auf die Schaltfläche „Create“.

Geben Sie hier folgenden *Activation Key* ein:

Studierende: 16717-30142-64841-90164-69340

Lehrbeauftragte:
13630-74635-13949-76700-68944

Mitarbeiter/-innen der DHBW:
13630-74635-13949-76700-68944

MathWorks®

Select Your Country

Choose your country to get translated content where available and see local events and offers. Based on your location, we recommend that you select: Deutschland.

[Select Deutschland](#)

You can also select a location from the following list:

Americas	Europe		Asia Pacific
Canada (English)	Belgium (English)	Netherlands (English)	Australia (English)
United States (English)	Denmark (English)	Norway (English)	India (English)
	Deutschland (Deutsch)	Österreich (Deutsch)	New Zealand (English)
	España (Español)	Portugal (English)	中国 (简体中文)
	Finland (English)	Sweden (English)	日本 (日本語)
	France (Français)	Switzerland	한국 (한국어)
	Ireland (English)	Deutsch	
	Italia (Italiano)	Français	
	Luxembourg (English)	United Kingdom (English)	

[See all countries](#)

Klicken Sie auf „Select Deutschland“

MathWorks Account

MathWorks-Suche



✓ Your profile was created and associated to your license

M



My Profile

[Edit Profile](#)

[Change Password](#)

[Communication Preferences](#)



My Purchases

[View Order History](#)



MATLAB and Simulink Examples

View examples that demonstrate techniques for solving problems.

[Get examples](#)

Klicken Sie hier auf „Download“

My Licenses

License	Product	Actions
888933		Download Manage License
Buy the latest release of MATLAB & Simulink Student Version		Buy R2016a

[Add a license](#)

My Activities

File Exchange

[View my files](#)

MATLAB Answers

[View my questions & answers](#)

Service Requests

[View my service requests](#)

Bug Reports

[View my bug reports](#)

MathWorks® Kontakt Kaufinfos Max

Downloads

Download R2016a

Download R2016a

Download Earlier Releases

- R2015aSP1
- R2015a
- R2014b
- R2014a

R2016a
Released: 2016-03-03
System Requirements
Release Highlights

Licensed Downloads FAQ | Trials FAQ | Download & Install Troubleshooting | Contact Support

Hier beginnt die Durchführung des Downloads des gewünschten Releases.

Hinweis zu Opt-out:

Wenn Sie der Zusendung von Commercial E-Mails von MathWorks widersprechen wollen (Opt-out), geben Sie im Browser die folgende Adresse ein und folgen Sie den Anweisungen:

<http://www.mathworks.com/emaioptions/mailings>